

# BLUELIFT


www.podnosniki-gasienicowe.pl



**RUTHMANN**  
professionals at work

# SA26



 26 m	 14,5 m
 250 kg	 max. 5,58 m min. 4,91 m
 0,99 m / 1,98 m	 3350 kg
 4,30 m x 4,44 m	 Honda iGX 230V motor

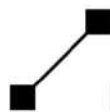
Blanchi Empe Associati - Img: based on photo by seiler+seiler



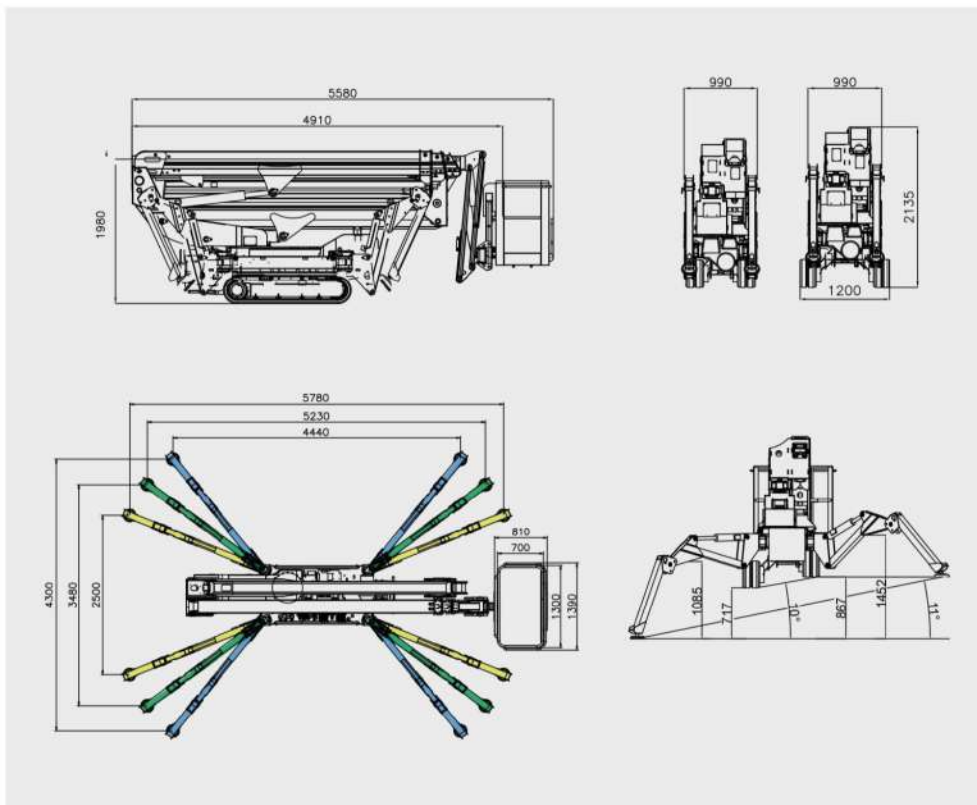
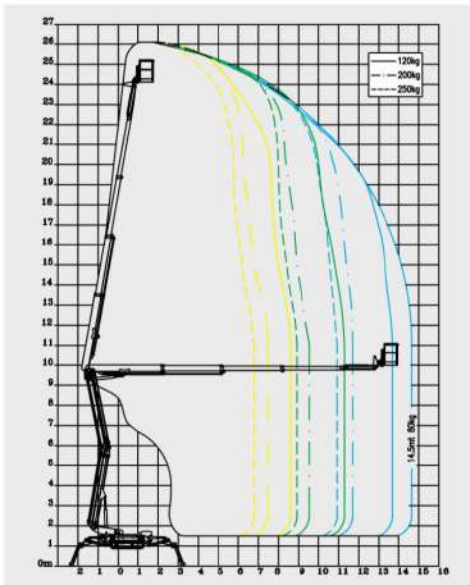
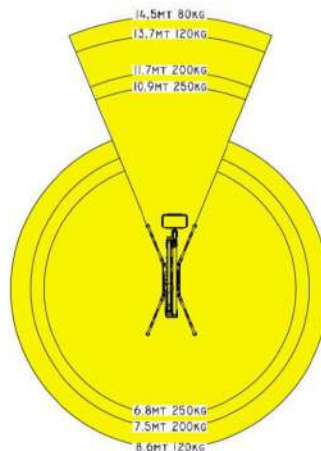
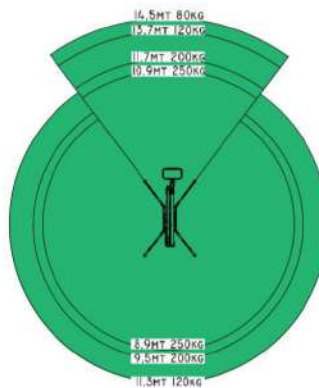
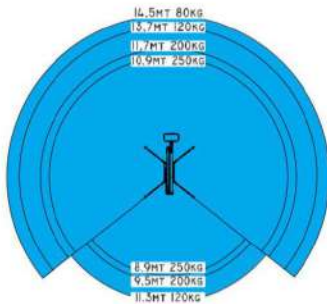
# TRANS-ALLEN

## DŹWIGI & PODNOŚNIKI





# SA26



## TRANS-ALLEN DŹWIGI & PODNOŚNIKI

### Wyposażenie standardowe:

- Szybki w demontażu aluminiowy kosz
- Obracany kosz
- Pompa elektryczna i-Performing (opatentowana) z automatycznym systemem Start / Stop
- Gniazdo zasilania 230 V w koszu
- Pilot zdalnie sterowany z interaktywnym i wielojęzycznym wyświetlaczem
- System regulacji szerokości gąsienic z niezależną osią
- Wielopłaszczyznowy system rozkładania podpór (3 różne pozycje)
- Ogranicznik wysięgu
- Automatyka pozycji wyjściowa kolumny
- System auto-poziomowania
- System Start/Stop z automatyczną kontrolą obrotów silnika
- Proporcjonalne i jednoczesne sterowanie elektrohydrauliczne
- Proporcjonalny napęd gąsienicowy z hydraulicznym układem hamulcowym
- Zmienna prędkość układu napędowego z kontrolą bezpieczeństwa
- System informujący o przechyleniu z wyłącznikiem bezpieczeństwa
- Możliwość jazdy z podniesionym JIB'em – dodatkowym ramieniem wysięgnika
- Blokada podpór przy rozłożonym wysięgniku
- Wyłącznik bezpieczeństwa „grzybek”
- Prosta procedura awaryjnego opuszczania
- Pompa ręczna do awaryjnego opuszczania platformy
- Osłony na tłoczyska siłowników podpór, zbiornika oleju i przycisków bezpieczeństwa
- Wtyczka do podłączenia modemu do zdalnej diagnostyki / aktualizacji oprogramowania
- Wyprodukowano zgodnie z normą EN280 i międzynarodowymi przepisami bezpieczeństwa

### Wyposażenie opcjonalne:

- Instalacja wodno powietrzna poprowadzona do kosza (umożliwiająca podłączenie urządzeń myjących w koszu)
- Silnik wysokoprężny HATZ 1B50 z automatyczną kontrolą obrotów i systemem START & STOP
- Zasilanie 230 V
- Technologia BlueLithium - platforma w 100% zasilana elektrycznie z akumulatorami litowo-jonowymi\*
- Technologia Blue Hybrid – platforma z silnikiem spalinowym i elektrycznym z akumulatorami litowo-jonowymi\*
- Asymetryczna stabilizacja
- Gąsienice gumowe - niebrudzące
- Funkcja GO HOME (automatyczne składanie wysięgnika do pozycji transportowej)
- Kolor na życzenie klienta

\*Ta opcja zwiększa ogólną wagę platformy

**Powyższe może ulec zmianie bez powiadomienia**

### SA26

Max. wysokość robocza	26 m
Max. zasięg boczny	14,5 m/80 kg 13,7 m/120 kg 11,7 m/200 kg 10,9 m/250 kg
Udźwig kosza	250 kg
Wymiary kosza	1,3m x 0,7m x 1,1m
Obrót kolumny	340°
Waga całkowita	3350 kg
Prędkość jazdy	1,5 km/h
Pokonywanie wzniesień	28%
Silnik spalinowy	Honda iGX
Silnik elektryczny	230V - 2,2 kW